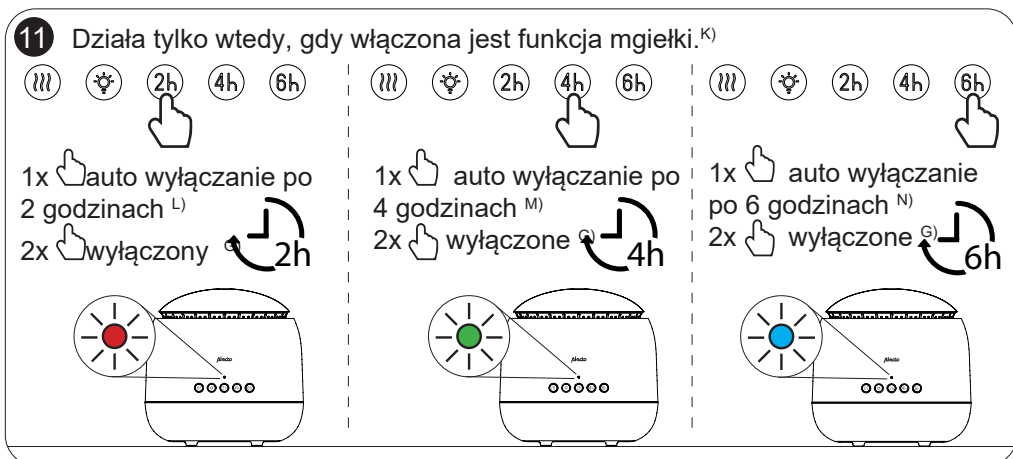
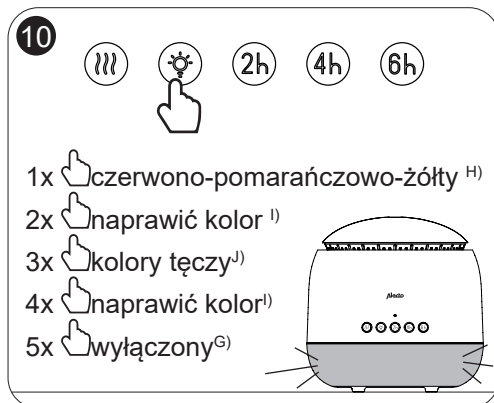
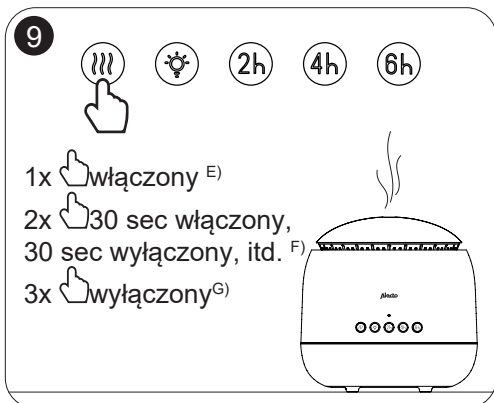
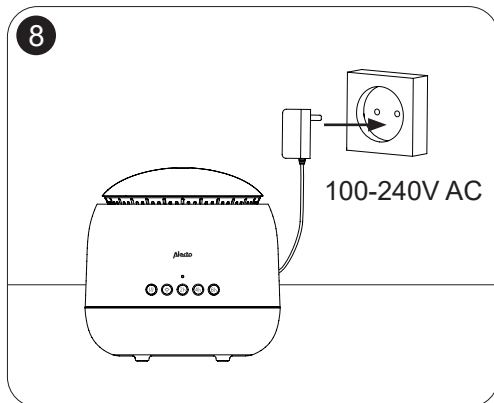
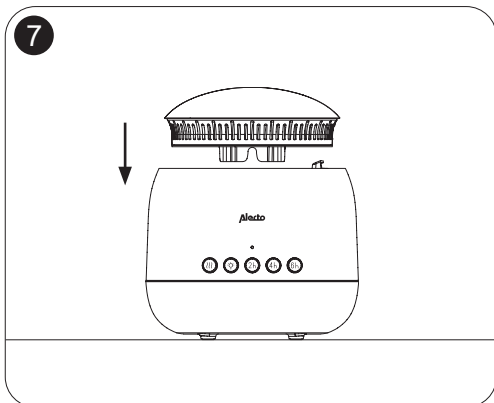


\*Woda z kranu zawiera wapń, który skraca żywotność produktu <sup>C)</sup>

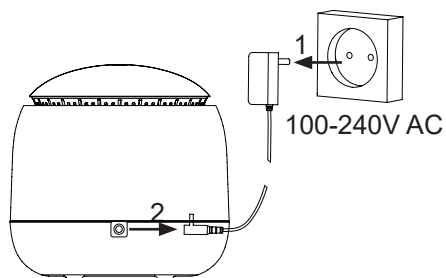




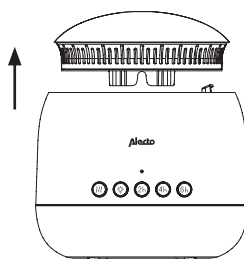
**UWAGA!**

Odłącz 100-240V ! <sup>P)</sup>

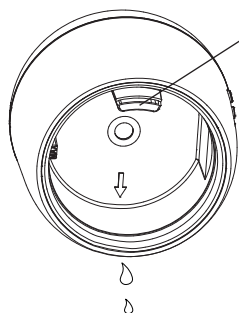
12



13

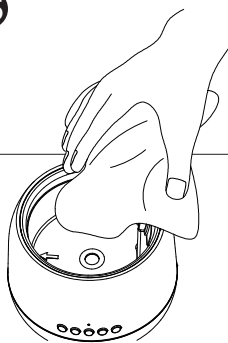


14



Wylot powietrza do góry!  
Brak wody w wylocie powietrza!

15




Czyścić tylko miękką ściereczką! <sup>R)</sup>

Nie używaj agresywnych środków czyszczących! <sup>S)</sup>

- A) skrócona instrukcja obsługi
- B) Używaj wyłącznie wody destylowanej lub zdemineralizowanej!
- C) Woda z kranu zawiera wapno, które skraca żywotność produktu.
- D) Olejek eteryczny (opcjonalnie)
- E) Włączony
- F) 30 sekund włączenia, 30 sekund wyłączenia itd.
- G) Wyłączony
- H) Czerwono-pomarańczowo-żółty
- I) Ustaw kolor
- J) Kolory tęczy
- K) Działa tylko wtedy, gdy włączona jest funkcja mgiełki
  
- L) Automatyczne wyłączenie po 2 godzinach
- M) Automatyczne wyłączenie po 4 godzinach
- N) Automatyczne wyłączenie po 6 godzinach konserwacji
- O) OSTRZEŻENIE! Odłącz 230 V!
- P) Strona wylotu powietrza u góry!
- Q) Brak wody w wylocie powietrza!
- R) Czyścić wyłącznie miękką szmatką
- S) Nie używać agresywnych środków czyszczących!

Dane techniczne Nawilżacz do pokoju dziecięcego 3 w 1

Model:	BC23
Zasilacz model:	K12V240050G
Wejście: 100-	240V ~ 50-60Hz, 0.5A
Wyjście:	24V  0.5A
Wymiary:	150 x Ø150 mm
Waga:	450 grams
Pojemność:	300 ml
Obszar użytkow.:	25 m <sup>2</sup>
Zasilanie:	12W
Wilgotność:	20 ml/godzin

#### DEKLARACJA ZGODNOŚCI

Niniejszym Commaxx oświadcza, że produkt Alecto BC23 jest zgodny z dyrektywą 2014/53/UE. Pełny tekst deklaracji zgodności UE dostępny jest pod następującym adresem internetowym:  
<http://DOC.hesdo.com/BC23-DOC.pdf>

Commaxx B.V.  
 Wiebachstraat 37  
 6466 NG Kerkrade  
 The Netherlands

[www.alectobaby.com](http://www.alectobaby.com)





### Ostrzeżenia!

- Nigdy nie pozwalaj dzieciom bawić się produktem lub opakowaniem produktu.
- Odświeżaj wodę w zbiorniku przynajmniej raz w tygodniu, jeśli woda pozostaje w produkcie przez ponad tydzień.
- Nigdy nie blokuj wlotu i wylotu powietrza!
- Nigdy nie przechylaj, nie przesuwaj ani nie opróżniaj włączonego produktu!
- Pamiętaj, aby nigdy nie zanurzać podstawy w wodzie!
- Idealny poziom wilgotności mieści się w przedziale od 40% do 50%.
- W przypadku wystąpienia jakichkolwiek problemów z oddychaniem należy natychmiast zaprzestać używania nawilżacza i skontaktować się z lekarzem.
- Używaj wyłącznie dostarczonego adaptera!
- Nie próbuj naprawiać ani modyfikować jakichkolwiek elektrycznych lub mechanicznych funkcji tego produktu, spowoduje to utratę gwarancji jako pustka.
- Zaleca się skierowanie projekcji w stronę sufitu.
- Należy pamiętać, że wysoki poziom wilgotności może sprzyjać rozwojowi organizmów biologicznych w środowisku.
- Nie dopuszczaj do zawilgocenia lub zamoczenia obszaru wokół nawilżacza. Jeśli pojawi się wilgoć, zmniejsz moc nawilżacza. Jeśli nie można zmniejszyć głośności wyjściowej nawilżacza, używaj nawilżacza sporadycznie.
- Nie dopuszczaj do zawilgocenia materiałów chłonnych, takich jak wykładzina stołowa, zasłony, zasłony czy obrusy.
- Odłącz urządzenie na czas napełniania i czyszczenia.
- Nigdy nie pozostawiaj wody w zbiorniku, gdy urządzenie nie jest używane.
- Opróżnij i wyczyść nawilżacz przed przechowywaniem. Wyczyść nawilżacz przed kolejnym użyciem.

**Ostrzeżenie:** Mikroorganizmy, które mogą znajdować się w wodzie lub w środowisku, w którym urządzenie jest używane lub przechowywane, mogą rozwijać się w zbiorniku na wodę i unosić się w powietrzu, powodując bardzo poważne zagrożenie dla zdrowia, jeśli woda nie jest odnowiona, a zbiornik nie jest prawidłowo czyszczony co 3 dni.

